
Comune di Coli

Provincia di : PC

BILANCIO PLURIENNALE

ANNI : 2014-2015-2016

ENTRATE

Codice e Numero	RISORSA	Accertamenti ultimo eserc. chiuso	Previsioni esercizio in corso	PREVISIONI DEL BILANCIO PLURIENNALE 2014 - 2016				A n n.
	Denominazione			2014	2015	2016	T O T A L E	
	AVANZO DI AMMINISTRAZIONE		29.771,87					
	di cui:							
	- Vincolato							
	- Finanziamento Investimenti							
	- Fondo Ammortamento							
	- Non Vincolato							
1	T I T O L O I							
	ENTRATE TRIBUTARIE							
	1 1 CATEGORIA 1^							
	IMPOSTE							
1010005	IMPOSTA MUNICIPALE PROPRIA (I.M.U.)	248.622,98	400.018,35	397.000,00	397.000,00	397.000,00	1.191.000,00	
1010010	IMPOSTA COMUNALE SUGLI IMMOBILI	29.059,00	15.000,00	5.000,00			5.000,00	
1010015	IRPEF CINQUE PER MILLE		415,85	415,00	415,00	415,00	1.245,00	
1010020	ADDIZIONALE COMUNALE I.R.P.E.F.	54.393,34	71.000,00	70.000,00	70.000,00	70.000,00	210.000,00	
1010040	ADDIZIONALE COMUNALE SUL CONSUMO DELLA ENERGIA ELETTRICA	591,94	472,25					
	TOTALE CATEGORIA 1^	332.667,26	486.906,45	472.415,00	467.415,00	467.415,00	1.407.245,00	
	1 2 CATEGORIA 2^							
	TASSE							
1020060	TASSA PER L'OCCUPAZIONE DI SPAZI ED AREE PUBBLICHE	3.200,00	2.907,00	2.900,00			2.900,00	
1020070	TASSA SUI RIFIUTI (TARI)	153.618,39	187.950,00	178.000,00			178.000,00	
1020085	TASSA SERVIZI INDIVISIBILI			53.000,00			53.000,00	
	TOTALE CATEGORIA 2^	156.818,39	190.867,00	233.900,00			233.900,00	
	1 3 CATEGORIA 3^							
	TRIBUTI SPECIALI ED ALTRE ENTRATE TRIBUTARIE PROPRIE							
1030100	FONDO SPERIMENTALE DI RIEQUILIBRIO	229.902,78	168.773,75	95.000,00	95.000,00	90.000,00	280.000,00	
	TOTALE CATEGORIA 3^	229.902,78	168.773,75	95.000,00	95.000,00	90.000,00	280.000,00	

Codice e Numero	RISORSA	Accertamenti ultimo eserc chiuso	Previsioni esercizio in corso	PREVISIONI DEL BILANCIO PLURIENNALE 2014 - 2016				A n n.
	Denominazione			2014	2015	2016	T O T A L E	
	RIASSUNTO DEL TITOLO I *****							
	ENTRATE TRIBUTARIE							
	1 1 CATEGORIA 1^ -----							
	IMPOSTE	332.667,26	486.906,45	472.415,00	467.415,00	467.415,00	1.407.245,00	
	1 2 CATEGORIA 2^ -----							
	TASSE	156.818,39	190.867,00	233.900,00			233.900,00	
	1 3 CATEGORIA 3^ -----							
	TRIBUTI SPECIALI ED ALTRE EN- TRATE TRIBUTARIE PROPRIE	229.902,78	168.773,75	95.000,00	95.000,00	90.000,00	280.000,00	
	TOTALE DEL TITOLO I	719.388,43	846.547,20	801.315,00	562.415,00	557.415,00	1.921.145,00	

Codice e Numero	RISORSA	Accertamenti ultimo eserc. chiuso	Previsioni esercizio in corso	PREVISIONI DEL BILANCIO PLURIENNALE 2014 - 2016				A n n.
	Denominazione			2014	2015	2016	T O T A L E	
2	T I T O L O II =====							
	ENTRAE DERIVANTI DA CONTRIBU- TI E TRASFERIMENTI CORRENTI DELLO STATO, DELLA REGIONE E DI ALTRI ENTI PUBBLICI ANCHE IN RAPPORTO ALL'ESERCIZIO DI FUNZIONI DELEGATE DALLA REGIO- NE							
	2 1 CATEGORIA 1^ -----							
	CONTRIBUTI E TRASFERIMENTI CORRENTI DALLLO STATO							
2010130	TRASFERIMENTI CORRENTI DELLO STATO A CARATTERE GENERALE	12.074,65	32.186,15	6.597,85	5.391,80		11.989,65	
	TOTALE CATEGORIA 1^	12.074,65	32.186,15	6.597,85	5.391,80		11.989,65	
	2 2 CATEGORIA 2^ -----							
	CONTRIBUTI E TRASFERIMENTI CORRENTI DALLA REGIONE							
2020230	FUNZIONI NEL SETTORE SOCIALE	129,74	3.000,00	3.000,00			3.000,00	
	TOTALE CATEGORIA 2^	129,74	3.000,00	3.000,00			3.000,00	
	2 5 CATEGORIA 5^ -----							
	CONTRIBUTI E TRASFERIMENTI CORRENTI DA ALTRI ENTI DEL SETTORE PUBBLICO							
2050420	CONTRIBUTI DELLA PROVINCIA	7.538,69	7.104,98	7.250,00			7.250,00	
2050440	CONTRIBUTI E TRASFERIMENTI CORRENTI DA ALTRI ENTI DEL SETTORE PUBBLICO	4.366,95						
	TOTALE CATEGORIA 5^	11.905,64	7.104,98	7.250,00			7.250,00	

Codice e Numero	RISORSA	Accertamenti ultimo eserc. chiuso	Previsioni esercizio in corso	PREVISIONI DEL BILANCIO PLURIENNALE 2014 - 2016				A n n.
	Denominazione			2014	2015	2016	T O T A L E	
	RIASSUNTO DEL TITOLO II *****							
	ENTRATE DERIVANTI DA CONTRIBU- TI E TRASFERIMENTI CORRENTI DELLO STATO, DELLA REGIONE E DI ALTRI ENTI PUBBLICI ANCHE IN RAPPORTO ALL'ESERCIZIO DI FUNZIONI DELEGATE DALLA REGIO- NE							
	2 1 CATEGORIA 1^ -----							
	CONTRIBUTI E TRASFERIMENTI CORRENTI DALLO STATO	12.074,65	32.186,15	6.597,85	5.391,80		11.989,65	
	2 2 CATEGORIA 2^ -----							
	CONTRIBUTI E TRASFERIMENTI CORRENTI DALLA REGIONE	129,74	3.000,00	3.000,00			3.000,00	
	2 5 CATEGORIA 5^ -----							
	CONTRIBUTI E TRASFERIMENTI CORRENTI DA ALTRI ENTI DEL SETTORE PUBBLICO	11.905,64	7.104,93	7.250,00			7.250,00	
	TOTALE DEL TITOLO II	24.110,03	42.291,13	16.847,85	5.391,80		22.239,65	

Codice e Numero	RISORSA Denominazione	Accertamenti ultimo eserc. chiuso	Previsioni esercizio in corso	PREVISIONI DEL BILANCIO PLURIENNALE 2014 - 2016				A n n.
				2014	2015	2016	T O T A L E	
3	T I T O L O I I I ----- ENTRATE EXTRARIBUTARIE							
	3 1 CATEGORIA 1^ ----- PROVENTI DEI SERVIZI PUBBLICI							
3010450	SEGRETERIA GENERALE, PERSONALE ED ORGANIZZAZIONE	3.405,66	3.300,00	4.150,00	100,00	100,00	4.350,00	
3010470	ANAGRAFE, STATO CIVILE, ELETTORALE, LEVA E SERVIZIO STATISTICO	358,54	400,00	400,00	400,00	400,00	1.200,00	
3010500	POLIZIA MUNICIPALE - RISORSE GENERALI	239,00	3.353,60	1.000,00			1.000,00	
3010550	ASSISTENZA SCOLASTICA, TRASPORTO, REFEZIONE E ALTRI SERVIZI	14.141,28	13.500,00	8.350,00			8.350,00	
3010580	PISCINE COMUNALI	9.060,00	7.858,71	7.500,00	7.500,00	7.500,00	22.500,00	
3010610	SERVIZI TURISTICI	11.291,12	11.300,12	11.000,00	11.000,00	11.000,00	33.000,00	
3010720	PROVENTI DA SERVIZI SOCIALI	960,00	700,00	500,00			500,00	
3010740	SERVIZIO NECROSCOPICO E CIMITERIALE	6.757,64	7.088,72	6.900,00			6.900,00	
3010780	SERVIZI RELATIVI AL COMMERCIO	3.052,00	2.128,00	1.200,00			1.200,00	
3010790	CANONE PER L'INSTALLAZIONE DI MEZZI PUBBLICITARI	550,00	550,00	550,00			550,00	
	TOTALE CATEGORIA 1^	49.815,24	50.179,15	41.550,00	19.000,00	19.000,00	79.550,00	
	3 2 CATEGORIA 2^ ----- PROVENTI DEI BENI DELL'ENTE							
3020860	GESTIONE DEI FABBRICATI	7.443,69	6.763,69	6.000,00	6.000,00	6.000,00	18.000,00	
3020880	GESTIONE BENI DIVERSI	61.786,83	28.119,99	27.935,53	27.195,53	27.195,53	82.326,59	
	TOTALE CATEGORIA 2^	69.230,52	34.883,68	33.935,53	33.195,53	33.195,53	100.326,59	
	3 3 CATEGORIA 3^ ----- INTERESSI SU ANTICIPAZIONI E CREDITI							
3030890	INTERESSI SU DEPOSITI DI DENARO O VALORI MOBILIARI	570,95	400,00	300,00	50,00	50,00	400,00	
	TOTALE CATEGORIA 3^	570,95	400,00	300,00	50,00	50,00	400,00	

Codice e Numero	RISORSA	Accertamenti ultimo eserc. chiuso	Previsioni esercizio in corso	PREVISIONI DEL BILANCIO PLURIENNALE 2014 - 2016				A n n.
	Denominazione			2014	2015	2016	T O T A L E	
	3 5 CATEGORIA 5^ ----- PROVENTI DIVERSI							
3050930	RIMBORSI DA COMUNI E UNIONI DI COMUNI	15.793,39	18.837,58	29.000,00			29.000,00	
3050940	PROVENTI DIVERSI	20.657,63	23.397,85	12.810,75	12.310,75	12.310,75	37.432,25	
	TOTALE CATEGORIA 5^	36.451,02	42.235,43	41.810,75	12.310,75	12.310,75	66.432,25	

Codice e Numero	RISORSA	Accertamenti ultimo eserc. chiuso	Previsioni esercizio in corso	PREVISIONI DEL BILANCIO PLURIENNALE 2014 - 2016				A n n.
	Denominazione			2014	2015	2016	T O T A L E	
	RIASSUNTO DEL TITOLO III *****							
	ENTRATE EXTRATRIBUTARIE							
	3 1 CATEGORIA 1^ -----							
	PROVENTI DEI SERVIZI PUBBLICI	49.815,24	50.179,13	41.550,00	19.000,00	19.000,00	79.550,00	
	3 2 CATEGORIA 2^ -----							
	PROVENTI DEI BENI DELL'ENTE	69.230,52	34.883,68	33.935,53	33.195,53	33.195,53	100.326,59	
	3 3 CATEGORIA 3^ -----							
	INTERESSI SU ANTICIPAZIONI E CREDITI	570,95	400,00	300,00	50,00	50,00	400,00	
	3 5 CATEGORIA 5^ -----							
	PROVENTI DIVERSI	36.451,02	42.235,43	41.810,75	12.310,75	12.310,75	66.432,25	
	TOTALE DEL TITOLO III	156.067,73	127.698,24	117.596,28	64.556,28	64.556,28	246.708,84	

Codice e Numero	RISORSA Denominazione	Accertamenti ultimo eserc chiuso	Previsioni esercizio in corso	PREVISIONI DEL BILANCIO PLURIENNALE 2014 - 2016				A n n.
				2014	2015	2016	T O T A L E	
	4 TITOLLO IV ----- ENTRATE DERIVANTI DA ALIENA- ZIONI, DA TRASFERIMENTI DI CA- PITALE E DA RISCOSSIONE DI CREDITI							
	4 1 CATEGORIA 1^ ----- ALIENAZIONE DI BENI PATRIMC- NIALI							
4010950	ALIENAZIONE DI BENI MOBILI E DIRITTI REALI SU BENI MOBILI		23.800,00	7.000,00			7.000,00	
4010960	ALIENAZIONE BENI IMMOBILI E DIRITTI REALI SU BENI IMMOBILI		155.848,00	113.000,00			113.000,00	
4010970	CONCESSIONE DI BENI DEMANIALI	3.600,00						
	TOTALE CATEGORIA 1^	3.600,00	179.648,00	120.000,00			120.000,00	
	4 2 CATEGORIA 2^ ----- TRASFERIMENTI DI CAPITALE DAL- LO STATO							
4020990	TRASFERIMENTI ORDINARI DI CA- PITALE DALLLO STATO	10.314,34						
	TOTALE CATEGORIA 2^	10.314,34						
	4 3 CATEGORIA 3^ ----- TRASFERIMENTI DI CAPITALE DAL- LA REGIONE							
4031021	CONTRIBUTO REG.LE SERVIZI SPORTIVI E TURISTICI	21.600,00						
4031025	CONTRIBUTO REG.LE SERVIZI AM- BIENTALI	135.000,00						
4031030	CONTRIBUTI REGIONALI PER PROM- TO INTERVENTO E PROTEZIONE CI- VILE		100.000,00					
	TOTALE CATEGORIA 3^	156.600,00	100.000,00					
	4 4 CATEGORIA 4^ ----- TRASFERIMENTI DI CAPITALE DA ALTRI ENTI DEL SETTORE PUBBLI- CO							

Codice e Numero	RISORSA Denominazione	Accertamenti ultimo eserc chiuso	Previsioni esercizio in corso	PREVISIONI DEL BILANCIO PLURIENNALE 2014 - 2016				A n n.
				2014	2015	2016	T O T A L E	
4041040	TRASFERIMENTI STRAORDINARI DI CAPITALE DA ALTRI ENTI PUBBLICI	21.379,23	30.000,00	50.000,00			50.000,00	
	TOTALE CATEGORIA 4^	21.379,23	30.000,00	50.000,00			50.000,00	
	4 5 CATEGORIA 5^ ----- TRASFERIMENTI DI CAPITALE DA ALTRI SOGGETTI							
4051050	PROVENTI DELLE CONCESSIONI E DILIZIE E SANZIONI URBANISTICHE	13.392,58	40.000,00	20.000,00	20.000,00	20.000,00	60.000,00	
4051060	TRASFERIMENTI DI CAPITALI STRAORDINARI DA ALTRI SOGGETTI	13.000,00	15.300,00	52.158,00			52.158,00	
	TOTALE CATEGORIA 5^	26.392,58	55.300,00	72.158,00	20.000,00	20.000,00	112.158,00	

Codice e Numero	RISORSA	Accertamenti ultimo eserc. chiuso	Previsioni esercizio in corso	PREVISIONI DEL BILANCIO PLURIENNALE 2014 - 2016				A n n.
	Denominazione			2014	2015	2016	T O T A L E	
	RIASSUNTO DEL TITOLO IV *****							
	ENTRATE DERIVANTI DA ALIENAZIONI, DA TRASFERIMENTI DI CAPITALE E DA RISCOSSIONE DI CREDITI							
	4 1 CATEGORIA 1^ -----							
	ALIENAZIONE DI BENI PATRIMONIALI	3.600,00	179.648,00	120.000,00			120.000,00	
	4 2 CATEGORIA 2^ -----							
	TRASFERIMENTI DI CAPITALE DALLO STATO	10.314,34						
	4 3 CATEGORIA 3^ -----							
	TRASFERIMENTI DI CAPITALE DALLA REGIONE	156.600,00	100.000,00					
	4 4 CATEGORIA 4^ -----							
	TRASFERIMENTI DI CAPITALE DA ALTRI ENTI DEL SETTORE PUBBLICO	21.379,23	30.000,00	50.000,00			50.000,00	
	4 5 CATEGORIA 5^ -----							
	TRASFERIMENTI DI CAPITALE DA ALTRI SOGGETTI	26.392,58	55.300,00	72.158,00	20.000,00	20.000,00	112.158,00	
	TOTALE DEL TITOLO IV	218.286,15	364.948,00	242.158,00	20.000,00	20.000,00	282.158,00	

Codice e Numero	RISORSA	Accertamenti ultimo eserc. chiuso	Previsioni esercizio in corso	PREVISIONI DEL BILANCIO PLURIENNALE 2014 - 2016				A n n.
	Denominazione			2014	2015	2016	T O T A L E	
5011090	5 T I T O L O V =====							
	ENTRATE DERIVANTI DA ACCENSIO- NE DI PRESTITI							
	5 1 CATEGORIA 1° ----- ANTICIPAZIONI DI CASSA							
	ANTICIPAZIONI DI TESORERIA		220.000,00	220.000,00			220.000,00	
	TOTALE CATEGORIA 1°		220.000,00	220.000,00			220.000,00	
5031110	5 3 CATEGORIA 3° ----- ASSUNZIONE DI MUTUI E PRESTITI							
	MUTUI PASSIVI DALLA CASSA DE- POSITI E PRESTITI	115.400,00	198.089,75	63.089,75			63.089,75	
	TOTALE CATEGORIA 3°	115.400,00	198.089,75	63.089,75			63.089,75	

Codice e Numero	RISORSA	Accertamenti ultimo eserc. chiuso	Previsioni esercizio in corso	PREVISIONI DEL BILANCIO PLURIENNALE 2014 - 2016				A n n.
	Denominazione			2014	2015	2016	T O T A L E	
	RIASSUNTO DEL TITOLO V *****							
	ENTRATE DERIVANTI DA ACCENSIO- NE DI PRESTITI							
	5 1 CATEGORIA 1^ -----							
	ANTICIPAZIONI DI CASSA		220.000,00	220.000,00			220.000,00	
	5 3 CATEGORIA 3^ -----							
	ASSUNZIONE DI MUTUI E PRESTITI	115.400,00	198.089,75	63.089,75			63.089,75	
	TOTALE DEL TITOLO V	115.400,00	418.089,75	283.089,75			283.089,75	

Codice e Numero	RISORSA Denominazione	Accertamenti ultimo eserc. chiuso	Previsioni esercizio in corso	PREVISIONI DEL BILANCIO PLURIENNALE 2014 - 2016				A n n.
				2014	2015	2016	T O T A L E	
	RIEPILOGO TITOLI *****							
	T I T O L O I =====							
	ENTRATE TRIBUTARIE	719.388,43	846.547,20	801.315,00	562.415,00	557.415,00	1.921.145,00	
	T I T O L O II =====							
	ENTRATE DERIVANTI DA CONTRIBU- TI E TRASFERIMENTI CORRENTI DELLO STATO, DELLA REGIONE E DI ALTRI ENTI PUBBLICI ANCHE IN RAPPORTO ALL'ESERCIZIO DI FUNZIONI DELEGATE DALLA REGIO- NE	24.110,03	42.291,13	16.847,85	5.391,80		22.239,63	
	T I T O L O III =====							
	ENTRATE EXTRATRIBUTARIE	156.067,73	127.698,26	117.596,28	64.556,28	64.556,28	246.708,84	
	T I T O L O IV =====							
	ENTRATE DERIVANTI DA ALIENA- ZIONI, DA TRASFERIMENTI DI CA- PITALE E DA RISCOSSIONE DI CREDITI	218.286,15	364.948,00	242.158,00	20.000,00	20.000,00	282.158,00	
	T I T O L O V =====							
	ENTRATE DERIVANTI DA ACCENSIO- NE DI PRESTITI	115.400,00	418.089,75	283.089,75			283.089,75	
	TOTALE	1.233.252,34	1.799.574,34	1.461.006,88	652.363,08	641.971,28	2.755.341,24	
	AVANZO DI AMMINISTRAZIONE		29.771,87					
	TOTALE GENERALE ENTRATA	1.233.252,34	1.829.346,21	1.461.006,88	652.363,08	641.971,28	2.755.341,24	

Nota bilancio

Descrizione

IVA1

IVA compresa: servizio rilevante agli
effetti dell'iva.

IVA2

Esente da IVA, ma rilevante ai suoi effetti.

Comune di Coli

Provincia di : PC

BILANCIO PLURIENNALE

ANNI : 2014-2015-2016

SPESE

Codice e Numero	INTERVENTO	Impegni ultimo eserc. chiuso	Prev.Definit. esercizio in corso	PREVISIONI DEL BILANCIO PLURIENNALE 2014 - 2016				A n n.
	Denominazione			2014	2015	2016	T O T A L E	
	DISAVANZO DI AMMINISTRAZIONE							
1	T I T O L O I =====							
	SPESE CORRENTI							
01	FUNZIONE 01 -----							
	FUNZIONI GENERALI DI AMMINI- STRAZIONE, DI GESTIONE E DI CONTROLLO							
	SERVIZIO 01 01 -----							
	ORGANI ISTITUZIONALI, PARTECI- PAZIONE E DECENTRAMENTO							
1010102	ACQUISTO DI BENI DI CONSUMO E/O DI MATERIE PRIME	CO SV TO	170,00	170,00	170,00	170,00	170,00	510,00
				170,00	170,00	170,00	510,00	
1010103	PRESTAZIONI DI SERVIZI	CO SV TO	45.974,03	44.652,03	27.745,00	22.705,00	22.705,00	73.155,00
				27.745,00	22.705,00	22.705,00	73.155,00	
1010107	IMPOSTE E TASSE	CO SV TO	1.857,24	1.950,00	2.120,00	1.430,00	1.430,00	4.980,00
				2.120,00	1.430,00	1.430,00	4.980,00	
	TOTALE SERVIZIO 01 01	CO SV TO	48.001,27	46.772,03	30.035,00	24.305,00	24.305,00	78.645,00
				30.035,00	24.305,00	24.305,00	78.645,00	
	SERVIZIO 01 02 -----							
	SEGRETERIA GENERALE, PERSONALE E ORGANIZZAZIONE							
1010201	PERSONALE	CO SV TO	4.849,00	17.370,40	23.200,00	22.500,00	23.000,00	68.700,00
					23.200,00	22.500,00	23.000,00	68.700,00
1010202	ACQUISTO DI BENI DI CONSUMO E/O DI MATERIE PRIME	CO SV TO	16.900,00	16.500,00	16.500,00	9.000,00	7.500,00	33.000,00
					16.500,00	9.000,00	7.500,00	33.000,00

Codice e Numero	INTERVENTO		Impegni ultimo esercizio chiuso	Prev. Definito esercizio in corso	PREVISIONI DEL BILANCIO PLURIENNALE 2014 - 2016				A n n.
	Denominazione				2014	2015	2016	T O T A L E	
1010203	PRESTAZIONI DI SERVIZI	CO SV TO	41.069,03	28.470,00	28.670,00	16.670,00	16.670,00	62.010,00	
					28.670,00	16.670,00	16.670,00	62.010,00	
1010204	UTILIZZO DI BENI DI TERZI	CO SV TO	6.600,00	3.100,00	2.600,00	2.600,00	2.600,00	7.800,00	
					2.600,00	2.600,00	2.600,00	7.800,00	
1010205	TRASFERIMENTI	CO SV TO	408,67	515,00	515,00	21.515,00	21.515,00	43.545,00	
					515,00	21.515,00	21.515,00	43.545,00	
1010207	IMPOSTE E TASSE	CO SV TO	1.026,36	1.248,65	1.150,00	1.150,00	1.150,00	3.450,00	
					1.150,00	1.150,00	1.150,00	3.450,00	
	TOTALE SERVIZIO 01 02	CO SV TO	70.853,06	67.204,05	72.635,00	73.435,00	72.435,00	218.505,00	
					72.635,00	73.435,00	72.435,00	218.505,00	
	SERVIZIO 01 03								

	GESTIONE ECONOMICA, FINANZIARIA, PROGRAMMAZIONE, PROVVEDIMENTI E CONTROLLO DI GESTIONE								
1010301	PERSONALE	CO SV TO	68.684,53	69.097,28	67.972,28	35.500,00	35.500,00	138.972,28	
					67.972,28	35.500,00	35.500,00	138.972,28	
1010302	ACQUISTO DI BENI DI CONSUMO E/O DI MATERIE PRIME	CO SV TO	3.900,00	3.750,00	3.750,00	2.000,00	2.000,00	7.750,00	
					3.750,00	2.000,00	2.000,00	7.750,00	
1010303	PRESTAZIONI DI SERVIZI	CO SV TO	4.810,65	4.670,00	4.700,00	2.350,00	2.350,00	9.400,00	
					4.700,00	2.350,00	2.350,00	9.400,00	
1010305	TRASFERIMENTI	CO SV TO				35.000,00	35.000,00	70.000,00	
						35.000,00	35.000,00	70.000,00	
1010307	IMPOSTE E TASSE	CO SV TO	4.518,33	5.000,00	5.000,00	2.500,00	2.500,00	10.000,00	
					5.000,00	2.500,00	2.500,00	10.000,00	
	TOTALE SERVIZIO 01 03	CO SV TO	81.913,51	82.517,28	81.422,28	77.350,00	77.350,00	236.122,28	
					81.422,28	77.350,00	77.350,00	236.122,28	

Codice e Numero	INTERVENZO Denominazione		Impegni ultimo esercizio chiuso	Prev. Definito esercizio in corso	PREVISIONI DEL BILANCIO PLURIENNALE 2014 - 2016				An n.
					2014	2015	2016	TOTALE	
	SERVIZIO 01 04 ----- GESTIONE DELLE ENTRATE TRIBUTARIE E SERVIZI FISCALI								
1010403	PRESTAZIONI DI SERVIZI	CO SV TO	9.000,00	16.527,60	15.000,00 15.000,00	6.000,00 6.000,00		21.000,00 21.000,00	
1010405	TRASFERIMENTI	CO SV TO		113.738,51					
1010408	ONERI STRAORDINARI DELLA GESTIONE CORRENTE	CO SV TO	3.000,00	450,00	5.000,00 5.000,00	350,00 350,00	350,00 350,00	5.700,00 5.700,00	
	TOTALE SERVIZIO 01 04	CO SV TO	12.000,00	130.716,11	20.000,00 20.000,00	6.350,00 6.350,00	350,00 350,00	26.700,00 26.700,00	
	SERVIZIO 01 05 ----- GESTIONE DEI BENI DEMANIALI E PATRIMONIALI								
1010502	ACQUISTO DI BENI DI CONSUMO E/O DI MATERIE PRIME	CO SV TO	500,00	500,00	500,00 500,00	200,00 200,00	200,00 200,00	900,00 900,00	
1010503	PRESTAZIONI DI SERVIZI	CO SV TO	4.200,00	9.000,00	9.000,00 9.000,00	4.000,00 4.000,00	4.500,00 4.500,00	17.500,00 17.500,00	
1010505	TRASFERIMENTI	CO SV TO	21.313,48	1.750,00	1.750,00 1.750,00	1.750,00 1.750,00	1.750,00 1.750,00	5.250,00 5.250,00	
1010506	INTERESSI PASSIVI E ONERI FINANZIARI DIVERSI	CO SV TO	880,71	778,28	695,97 695,97	608,86 608,86	516,67 516,67	1.821,50 1.821,50	
1010507	IMPOSTE E TASSE	CO SV TO	1.500,00	450,00	450,00 450,00	450,00 450,00	450,00 450,00	1.350,00 1.350,00	
	TOTALE SERVIZIO 01 05	CO SV TO	28.394,19	12.478,28	12.395,97 12.395,97	7.008,86 7.008,86	7.416,67 7.416,67	26.821,50 26.821,50	

Codice e Numero	INTERVENTO		Impegni ultimo eserc. chiuso	Prev.Definit. esercizio in corso	PREVISIONI DEL BILANCIO PLURIENNALE 2014 - 2016				A n n.
	Denominazione				2014	2015	2016	T O T A L E	
	SERVIZIO 01 06 ----- UFFICIO TECNICO								
1010601	PERSONALE	CO SV TO	47.663,54	47.914,88	47.117,93 47.117,93	23.500,00 23.500,00	24.100,00 24.100,00	94.717,93 94.717,93	
1010602	ACQUISTO DI BENI DI CONSUMO E /O DI MATERIE PRIME	CO SV TO	3.000,00	3.800,00	3.800,00 3.800,00	1.900,00 1.900,00	1.900,00 1.900,00	7.600,00 7.600,00	
1010603	PRESTAZIONI DI SERVIZI	CO SV TO	4.000,00	3.700,00	3.950,00 3.950,00	2.000,00 2.000,00	2.000,00 2.000,00	7.950,00 7.950,00	
1010605	TRASFERIMENTI	CO SV TO				23.000,00 23.000,00	23.000,00 23.000,00	46.000,00 46.000,00	
1010607	IMPOSTE E TASSE	CO SV TO	3.150,00	3.150,00	3.150,00 3.150,00	1.500,00 1.500,00	1.530,00 1.530,00	6.180,00 6.180,00	
	TOTALE SERVIZIO 01 06	CO SV TO	57.813,54	58.564,88	58.017,93 58.017,93	51.900,00 51.900,00	52.530,00 52.530,00	162.447,93 162.447,93	
	SERVIZIO 01 07 ----- ANAGRAFE, STATO CIVILE, ELETTORALE, LEVA E SERVIZIO STATISTICO								
1010701	PERSONALE	CO SV TO	36.576,50	36.658,22	36.428,16 36.428,16	25.050,00 25.050,00	25.260,00 25.260,00	86.738,16 86.738,16	
1010702	ACQUISTO DI BENI DI CONSUMO E /O DI MATERIE PRIME	CO SV TO	8.500,00	7.040,00	7.000,00 7.000,00	5.000,00 5.000,00	5.000,00 5.000,00	17.000,00 17.000,00	
1010703	PRESTAZIONI DI SERVIZI	CO SV TO	5.597,90	6.100,00	6.150,00 6.150,00	4.300,00 4.300,00	4.300,00 4.300,00	14.750,00 14.750,00	

Codice e Numero	INTERVENTO		Impegni ultimo esercizio chiuso	Prev.Definit. esercizio in corso	PREVISIONI DEL BILANCIO PLURIENNALE 2014 - 2016				A n n.
	Denominazione				2014	2015	2016	T O T A L E	
1010705	TRASFERIMENTI	CO SV TO				14.500,00	14.500,00	29.000,00	
						14.500,00	14.500,00	29.000,00	
1010707	IMPOSTE E TASSE	CO SV TO	2.450,00	2.450,00	2.450,00	1.800,00	1.800,00	6.050,00	
					2.450,00	1.800,00	1.800,00	6.050,00	
1010708	ONERI STRAORDINARI DELLA GESTIONE CORRENTE	CO SV TO			5.000,00			5.000,00	
					5.000,00			5.000,00	
	TOTALE SERVIZIO 01 08	CO SV TO	53.124,40	52.248,22	57.028,16	50.650,00	50.860,00	158.538,16	
					57.028,16	50.650,00	50.860,00	158.538,16	
	SERVIZIO 01 08 ----- ALTRI SERVIZI GENERALI								
1010804	UTILIZZO DI BENI DI TERZI	CO SV TO	1.600,00	1.600,00	1.600,00	1.600,00	1.600,00	4.800,00	
					1.600,00	1.600,00	1.600,00	4.800,00	
1010806	INTERESSI PASSIVI E ONERI FINANZIARI DIVERSI	CO SV TO		500,00	500,00			500,00	
					500,00			500,00	
1010807	IMPOSTE E TASSE	CO SV TO			1.000,00			1.000,00	
					1.000,00			1.000,00	
1010811	FONDO DI RISERVA	CO SV TO		4.400,17	4.924,42	4.931,24	5.307,86	15.163,52	
					4.924,42	4.931,24	5.307,86	15.163,52	
	TOTALE SERVIZIO 01 08	CO SV TO	1.600,00	6.500,17	8.024,42	6.531,24	6.907,86	21.463,52	
					8.024,42	6.531,24	6.907,86	21.463,52	
	TOTALE FUNZIONE	CO SV TO	353.699,97	457.001,02	339.558,76	297.530,10	292.154,53	929.243,39	
					339.558,76	297.530,10	292.154,53	929.243,39	

Codice e Numero	INTERVENTO Denominazione	Impegni ultimo eserc. chiuso	Prev.Definit. esercizio in corso	PREVISIONI DEL BILANCIO PLURIENNALE 2014 - 2016				A n n.
				2014	2015	2016	T O T A L E	
1040102	ACQUISTO DI BENI DI CONSUMO /O DI MATERIE PRIME	E-CO SV TO 2.300,00	2.000,00	2.000,00			2.000,00	
				2.000,00			2.000,00	
1040103	PRESTAZIONI DI SERVIZI	CO SV TO 1.100,00	1.050,00	1.050,00			1.050,00	
				1.050,00			1.050,00	
	TOTALE SERVIZIO 04	E-CO SV TO 3.400,00	3.050,00	3.050,00			3.050,00	
				3.050,00			3.050,00	
	SERVIZIO 04 02 ----- ISTRUZIONE ELEMENTARE							
1040202	ACQUISTO DI BENI DI CONSUMO /O DI MATERIE PRIME	E-CO SV TO 7.240,90	6.595,00	6.600,00			6.600,00	
				6.600,00			6.600,00	
1040203	PRESTAZIONI DI SERVIZI	CO SV TO 4.094,64	3.500,00	3.500,00			3.500,00	
				3.500,00			3.500,00	
1040205	TRASFERIMENTI	CO SV TO			12.000,00	12.000,00	24.000,00	
					12.000,00	12.000,00	24.000,00	
1040206	INTERESSI PASSIVI E ONERI FINANZIARI DIVERSI	E-CO SV TO 295,10	191,72	83,88			83,88	
				83,88			83,88	
	TOTALE SERVIZIO 04	E-CO SV TO 11.630,64	10.286,72	10.183,88	12.000,00	12.000,00	34.183,88	
				10.183,88	12.000,00	12.000,00	34.183,88	
	SERVIZIO 04 03 ----- ISTRUZIONE MEDIA							
1040305	TRASFERIMENTI	CO SV TO	850,00	850,00			850,00	
				850,00			850,00	
	TOTALE SERVIZIO 04	E-CO SV TO	850,00	850,00			850,00	
				850,00			850,00	

Codice e Numero	INTERVENTO	Impegni ultimo eserc. chiuso	Prev. Definit. esercizio in corso	PREVISIONI DEL BILANCIO PLURIENNALE 2014 - 2016				A n n.
	Denominazione			2014	2015	2016	T O T A L E	
1040405	SERVIZIO 04 04 ----- ISTRUZIONE SECONDARIA SUPERIORE							
	TRASFERIMENTI	CO SV TO	255,70	104,98	250,00 250,00			250,00 250,00
	TOTALE SERVIZIO 04 04	CO SV TO	255,70	104,98	250,00 250,00			250,00 250,00
	SERVIZIO 04 05 ----- ASSISTENZA SCOLASTICA, TRASPORTO, REFEZIONE E ALTRI SERVIZI							
1040501	PERSONALE	CO SV TO	31.574,23	31.596,23	31.042,64 31.042,64			31.042,64 31.042,64
1040502	ACQUISTO DI BENI DI CONSUMO E/O DI MATERIE PRIME	CO SV TO	9.450,00	12.900,00	12.700,00 12.700,00			12.700,00 12.700,00
1040503	PRESTAZIONI DI SERVIZI	CO SV TO	27.730,00	27.380,00	23.380,00 23.380,00			23.380,00 23.380,00
1040505	TRASFERIMENTI	CO SV TO	2.190,40		500,00 500,00	61.000,00 61.000,00	61.000,00 61.000,00	122.500,00 122.500,00
1040507	IMPOSTE E TASSE	CO SV TO	3.405,00	3.326,04	2.920,00 2.920,00	920,00 920,00	920,00 920,00	4.760,00 4.760,00
	TOTALE SERVIZIO 04 05	CO SV TO	74.349,63	75.202,27	70.542,64 70.542,64	61.920,00 61.920,00	61.920,00 61.920,00	194.382,64 194.382,64
	TOTALE FUNZIONE	CO SV TO	89.635,97	89.493,97	84.876,52 84.876,52	73.920,00 73.920,00	73.920,00 73.920,00	232.716,52 232.716,52

Codice e Numero	INTERVENTO	Impegni ultimo eserc. chiuso	Prev.Definit. esercizio in corso	PREVISIONI DEL BILANCIO PLURIENNALE 2014 - 2016				A n n.
	Denominazione			2014	2015	2016	T O T A L E	
	05 FUNZIONE 05 ----- FUNZIONI RELATIVE ALLA CULTURA ED AI BENI CULTURALI SERVIZIO 05 02 ----- TEATRI, ATTIVITA' CULTURALI E SERVIZI DIVERSI NEL SETTORE CULTURALE							
1050202	ACQUISTO DI BENI DI CONSUMO E /O DI MATERIE PRIME	CO SV TO	764,66	764,66	764,66	764,66	764,66	2.293,98
				764,66	764,66	764,66		2.293,98
1050203	PRESTAZIONI DI SERVIZI	CO SV TO	1.000,00	1.000,00	1.000,00	1.000,00	1.000,00	3.000,00
				1.000,00	1.000,00	1.000,00		3.000,00
	TOTALE SERVIZIO 05	CO SV TO	1.764,66	1.764,66	1.764,66	1.764,66	1.764,66	5.293,98
				1.764,66	1.764,66	1.764,66		5.293,98
	TOTALE FUNZIONE	CO SV TO	1.764,66	1.764,66	1.764,66	1.764,66	1.764,66	5.293,98
				1.764,66	1.764,66	1.764,66		5.293,98
	06 FUNZIONE 06 ----- FUNZIONI NEL SETTORE SPORTIVO E RICREATIVO SERVIZIO 06 01 ----- PISCINE COMUNALI							
1060102	ACQUISTO DI BENI DI CONSUMO E /O DI MATERIE PRIME	CO SV TO	600,00	300,00	5.000,00	1.500,00	1.200,00	7.700,00
					5.000,00	1.500,00	1.200,00	7.700,00
1060103	PRESTAZIONI DI SERVIZI	CO SV TO	3.570,00	458,00	1.000,00	1.200,00	1.100,00	3.300,00
					1.000,00	1.200,00	1.100,00	3.300,00
	TOTALE SERVIZIO 06	CO SV TO	4.170,00	758,00	6.000,00	2.700,00	2.300,00	11.000,00
					6.000,00	2.700,00	2.300,00	11.000,00

Codice e Numero	INTERVENTO	Impegni ultimo eserc. chiuso	Prev.Definit. esercizio in corso	PREVISIONI DEL BILANCIO PLURIENNALE 2014 - 2016				A n n.
	Denominazione			2014	2015	2016	T O T A L E	
	SERVIZIO 06 02 ----- STADIO COMUNALE, PALAZZO DELLO SPORT ED ALTRI IMPIANTI							
1060202	ACQUISTO DI BENI DI CONSUMO E /O DI MATERIE PRIME	CO SV TO	500,00	399,30	700,00	1.000,00	950,00	2.650,00
					700,00	1.000,00	950,00	2.650,00
1060203	PRESTAZIONI DI SERVIZI	CO SV TO	240,40	50,42	100,00	100,00	100,00	300,00
					100,00	100,00	100,00	300,00
1060206	INTERESSI PASSIVI E ONERI FI NANZIARI DIVERSI	CO SV TO	4.950,41	11.697,59	10.926,56	10.527,38	10.114,22	31.568,16
					10.926,56	10.527,38	10.114,22	31.568,16
	TOTALE SERVIZIO 06 02	CO SV TO	5.690,81	12.147,31	11.726,56	11.627,38	11.164,22	34.518,16
					11.726,56	11.627,38	11.164,22	34.518,16
	TOTALE FUNZIONE	CO SV TO	9.860,81	12.905,31	17.726,56	14.327,38	13.464,22	45.518,16
					17.726,56	14.327,38	13.464,22	45.518,16
	07 FUNZIONE 07 ----- FUNZIONI NEL CAMPO TURISTICO							
	SERVIZIO 07 01 ----- SERVIZI TURISTICI							
1070102	ACQUISTO DI BENI DI CONSUMO E /O DI MATERIE PRIME	CO SV TO	2.000,00	74,64	200,00	200,00	200,00	600,00
					200,00	200,00	200,00	600,00
1070103	PRESTAZIONI DI SERVIZI	CO SV TO		8.000,00	8.000,00	8.000,00	8.000,00	24.000,00
					8.000,00	8.000,00	8.000,00	24.000,00
1070106	INTERESSI PASSIVI E ONERI FI NANZIARI DIVERSI	CO SV TO	1.459,51	5.967,82	5.435,24	4.874,48	4.259,44	14.569,16
					5.435,24	4.874,48	4.259,44	14.569,16
	TOTALE SERVIZIO 07 01	CO SV TO	3.459,51	14.042,46	13.635,24	13.074,48	12.459,44	39.169,16
					13.635,24	13.074,48	12.459,44	39.169,16
	TOTALE FUNZIONE	CO SV TO	3.459,51	14.042,46	13.635,24	13.074,48	12.459,44	39.169,16
					13.635,24	13.074,48	12.459,44	39.169,16

Codice e Numero	INTERVENTO	Impegni ultimo eserc. chiuso	Prev.Definit. esercizio in corso	PREVISIONI DEL BILANCIO PLURIENNALE 2014 - 2016				A n n.
	Denominazione			2014	2015	2016	T O T A L E	
	08 FUNZIONE 08 ----- FUNZIONI NEL CAMPO DELLA VIABILITA' E DEI TRASPORTI SERVIZIO 08 01 ----- VIABILITA', CIRCOLAZIONE STRADALE E SERVIZI CONNESSI							
1080101	PERSONALE	CO SV TO	34.630,57	37.142,04	36.223,85			36.223,85
					36.223,85			36.223,85
1080102	ACQUISTO DI BENI DI CONSUMO E/O DI MATERIE PRIME	CO SV TO	25.000,00	15.800,00	19.300,00			19.300,00
					19.300,00			19.300,00
1080103	PRESTAZIONI DI SERVIZI	CO SV TO	22.000,00	29.900,00	24.900,00			24.900,00
					24.900,00			24.900,00
1080105	TRASFERIMENTI	CO SV TO				97.000,00	97.000,00	194.000,00
						97.000,00	97.000,00	194.000,00
1080106	INTERESSI PASSIVI E ONERI FINANZIARI DIVERSI	CO SV TO	8.635,96	7.199,47	9.224,04	7.650,44	6.072,75	22.947,23
					9.224,04	7.650,44	6.072,75	22.947,23
1080107	IMPOSTE E TASSE	CO SV TO	3.901,00	2.501,00	2.500,00	600,00	600,00	3.700,00
					2.500,00	600,00	600,00	3.700,00
	TOTALE SERVIZIO 08 01	CO SV TO	94.167,53	92.542,51	92.147,89	105.250,44	103.672,75	301.071,08
					92.147,89	105.250,44	103.672,75	301.071,08
	SERVIZIO 08 02 ----- ILLUMINAZIONE PUBBLICA E SERVIZI CONNESSI							
1080203	PRESTAZIONI DI SERVIZI	CO SV TO	40.522,96	43.900,00	47.000,00			47.000,00
					47.000,00			47.000,00

Codice e Numero	INTERVENTO		Impegni ultimo eserc. chiuso	Prev.Definit. esercizio in corso	PREVISIONI DEL BILANCIO PLURIENNALE 2014 - 2016				A n n.
	Denominazione				2014	2015	2016	T O T A L E	
1080206	CO SV TO	INTERESSI PASSIVI E ONERI FINANZIARI DIVERSI	1.027,21	933,93	2.694,76	2.531,30	2.358,94	7.585,00	
					2.694,76	2.531,30	2.358,94	7.585,00	
	CO SV TO	TOTALE SERVIZIO 08	41.550,17	44.833,93	49.694,76	2.531,30	2.358,94	54.585,00	
					49.694,76	2.531,30	2.358,94	54.585,00	
		SERVIZIO 08 03 ----- TRASPORTI PUBBLICI LOCALI E SERVIZI CONNESSI							
1080305	CO SV TO	TRASFERIMENTI	2.000,00	1.397,00	1.500,00			1.500,00	
					1.500,00			1.500,00	
	CO SV TO	TOTALE SERVIZIO 08	2.000,00	1.397,00	1.500,00			1.500,00	
					1.500,00			1.500,00	
	CO SV TO	TOTALE FUNZIONE	137.717,70	138.773,44	143.342,65	107.781,74	106.031,69	357.156,08	
					143.342,65	107.781,74	106.031,69	357.156,08	
		09 FUNZIONE 09 ----- FUNZIONI RIGUARDANTI LA GESTIONE DEL TERRITORIO E DELL'AMBIENTE							
		SERVIZIO 09 01 ----- URBANISTICA E GESTIONE DEL TERRITORIO							
1090103	CO SV TO	PRESTAZIONI DI SERVIZI	407,99	5.000,00	3.500,00			3.500,00	
					3.500,00			3.500,00	
1090104	CO SV TO	UTILIZZO DI BENI DI TERZI	6.595,60	1.500,00	1.500,00	1.500,00	1.500,00	4.500,00	
					1.500,00	1.500,00	1.500,00	4.500,00	
	CO SV TO	TOTALE SERVIZIO 09	7.003,65	6.500,00	5.000,00	1.500,00	1.500,00	8.000,00	
					5.000,00	1.500,00	1.500,00	8.000,00	

Codice e Numero	INTERVENTO	Impegni ultimo exerc. chiuso	Prev.Definit. esercizio in corso	PREVISIONI DEL BILANCIO PLURIENNALE 2014 - 2016				A n n.	
	Denominazione			2014	2015	2016	T O T A L E		
1090406	SERVIZIO 09 04 ----- SERVIZIO IDRICO INTEGRATO								
	INTERESSI PASSIVI E ONERI FINANZIARI DIVERSI	CO SV TO	2.292,59	2.098,49	1.893,98 1.893,98	1.678,52 1.678,52	1.463,69 1.463,69	5.036,19 5.036,19	
	TOTALE SERVIZIO 09 04	CO SV TO	2.292,59	2.098,49	1.893,98 1.893,98	1.678,52 1.678,52	1.463,69 1.463,69	5.036,19 5.036,19	
1090501	SERVIZIO 09 05 ----- SERVIZIO SMALTIMENTO RIFIUTI								
	PERSONALE	CO SV TO	31.197,88	31.197,88	31.087,88 31.087,88			31.087,88 31.087,88	
1090502	ACQUISTO DI BENI DI CONSUMO E/O DI MATERIE PRIME	CO	21.500,00	10.500,00	3.500,00			3.500,00	
		SV TO			3.500,00			3.500,00	
1090503	PRESTAZIONI DI SERVIZI	CO	79.000,00	113.662,00	137.000,00			137.000,00	
		SV TO			137.000,00			137.000,00	
1090505	TRASFERIMENTI	CO		15.000,00	8.400,00			8.400,00	
		SV TO			8.400,00			8.400,00	
1090507	IMPOSTE E TASSE	CO	3.060,00	2.794,86	2.580,00			2.580,00	
		SV TO			2.580,00			2.580,00	
	TOTALE SERVIZIO 09 05	CO SV TO	134.757,88	173.154,74	182.567,88 182.567,88			182.567,88 182.567,88	
	TOTALE FUNZIONE	CO SV TO	144.054,12	181.753,23	189.461,86 189.461,86	3.178,52 3.178,52	2.963,69 2.963,69	195.604,07 195.604,07	

Codice e Numero	INTERVENTO Denominazione	Impegni ultimo eserc. chiuso	Prev.Definit. esercizio in corso	PREVISIONI DEL BILANCIO PLURIENNALE 2014 - 2016				A n n.
				2014	2015	2016	T O T A L E	
	10 FUNZIONE 10 ----- FUNZIONI NEL SETTORE SOCIALE SERVIZIO 10 04 ----- ASSISTENZA, BENEFICENZA PUB- BLICA E SERVIZI DIVERSI ALLA PERSONA							
1100402	ACQUISTO DI BENI DI CONSUMO E /O DI MATERIE PRIME	CO SV TO	1.000,00	400,00	400,00			400,00
1100403	PRESTAZIONI DI SERVIZI	CO SV TO	4.000,00	4.750,00	4.650,00			4.650,00
1100404	UTILIZZO DI BENI DI TERZI	CO SV TO	5.416,67	5.950,00	4.600,00			4.600,00
1100405	TRASFERIMENTI	CO SV TO	33.536,25	28.367,46	29.000,00	25.000,00	25.000,00	79.000,00
1100406	INTERESSI PASSIVI E ONERI FI- NANZIARI DIVERSI	CO SV TO	1.439,74	1.369,13	1.295,31	1.218,13	1.137,44	3.650,88
	TOTALE SERVIZIO 10 04	CO SV TO	45.392,66	40.836,59	39.945,31	26.218,13	26.137,44	92.300,88
	SERVIZIO 10 05 ----- SERVIZIO NECROSCOPICO E CIMI- TERIALE							
1100502	ACQUISTO DI BENI DI CONSUMO E /O DI MATERIE PRIME	CO SV TO	2.000,00	1.500,00	1.800,00	1.800,00	1.800,00	5.400,00
1100503	PRESTAZIONI DI SERVIZI	CO SV TO	500,00	1.242,26	800,00	700,00	700,00	2.200,00

Codice e Numero	INTERVENTO	Impegni ultimo eserc. chiuso	Prev.Definit. esercizio in corso	PREVISIONI DEL BILANCIO PLURIENNALE 2014 - 2016				A n n.
	Denominazione			2014	2015	2016	T O T A L E	
1100508	ONERI STRAORDINARI DELLA GESTIONE CORRENTE	3.490,91	460,02	1.000,00 1.000,00	500,00 500,00	500,00 500,00	2.000,00 2.000,00	
	TOTALE SERVIZIO 10	5.990,91	3.202,22	3.600,00 3.600,00	3.000,00 3.000,00	3.000,00 3.000,00	9.600,00 9.600,00	
	TOTALE FUNZIONE	51.383,57	44.038,81	43.545,31 43.545,31	29.218,13 29.218,13	29.137,44 29.137,44	101.900,88 101.900,88	
11	FUNZIONE 11 ----- FUNZIONI NEL CAMPO DELLO SVILUPPO ECONOMICO SERVIZIO 11 05 ----- SERVIZI RELATIVI AL COMMERCIO							
1110502	ACQUISTO DI BENI DI CONSUMO E/O DI MATERIE PRIME	300,00	400,00	600,00 600,00	500,00 500,00	500,00 500,00	1.600,00 1.600,00	
	TOTALE SERVIZIO 11	300,00	400,00	600,00 600,00	500,00 500,00	500,00 500,00	1.600,00 1.600,00	
	TOTALE FUNZIONE	300,00	400,00	600,00 600,00	500,00 500,00	500,00 500,00	1.600,00 1.600,00	
12	FUNZIONE 12 ----- FUNZIONI RELATIVE A SERVIZI PRODUTTIVI SERVIZIO 12 06 ----- ALTRI SERVIZI PRODUTTIVI							

Codice e Numero	INTERVENTO	Impegni ultimo eserc. chiuso	Prev.Definit. esercizio in corso	PREVISIONI DEL BILANCIO PLURIENNALE 2014 - 2016				A n n.
	Denominazione			2014	2015	2016	T O T A L E	
1120603	PRESTAZIONI DI SERVIZI	CO SV TO		700,00	1.500,00	1.500,00	3.700,00	
				700,00	1.500,00	1.500,00	3.700,00	
	TOTALE SERVIZIO 12	CO SV TO		700,00	1.500,00	1.500,00	3.700,00	
				700,00	1.500,00	1.500,00	3.700,00	
	TOTALE FUNZIONE	CO SV TO		700,00	1.500,00	1.500,00	3.700,00	
				700,00	1.500,00	1.500,00	3.700,00	

Codice e Numero	INTERVENTO	Impegni ultimo eserc. chiuso	Prev.Definit. esercizio in corso	PREVISIONI DEL BILANCIO PLURIENNALE 2014 - 2016				A n n.
	Denominazione			2014	2015	2016	T O T A L E	
	RIASSUNTO DEL TITOLO I *****							
	SPESE CORRENTI							
01	FUNZIONE 01 -----							
	FUNZIONI GENERALI DI AMMINI- STRAZIONE, DI GESTIONE E DESV CONTROLLO	353.699,97	457.001,02	339.558,76	297.530,10	292.154,53	929.243,39	
				339.558,76	297.530,10	292.154,53	929.243,39	
03	FUNZIONE 03 -----							
	FUNZIONI DI POLIZIA LOCALE	40.035,00	39.811,04	42.018,30	33.000,00	33.000,00	108.018,30	
				42.018,30	33.000,00	33.000,00	108.018,30	
04	FUNZIONE 04 -----							
	FUNZIONI DI ISTRUZIONE PUBBLI- CA	89.635,97	89.493,97	84.876,52	73.920,00	73.920,00	232.716,52	
				84.876,52	73.920,00	73.920,00	232.716,52	
05	FUNZIONE 05 -----							
	FUNZIONI RELATIVE ALLA CULTURE ED AI BENI CULTURALI	1.764,66	1.764,66	1.764,66	1.764,66	1.764,66	5.293,98	
				1.764,66	1.764,66	1.764,66	5.293,98	
06	FUNZIONE 06 -----							
	FUNZIONI NEL SETTORE SPORTIVO E RICREATIVO	9.860,81	12.905,31	17.726,56	14.327,38	13.464,22	45.518,16	
				17.726,56	14.327,38	13.464,22	45.518,16	
07	FUNZIONE 07 -----							
	FUNZIONI NEL CAMPO TURISTICO	3.459,51	14.042,46	13.635,24	13.074,48	12.459,44	39.169,16	
				13.635,24	13.074,48	12.459,44	39.169,16	

Codice e Numero	INTERVENTO		Impegni ultimo eserc. chiuso	Prev.Definit. esercizio in corso	PREVISIONI DEL BILANCIO PLURIENNALE 2014 - 2016				A n n.
	Denominazione				2014	2015	2016	T O T A L E	
08	FUNZIONE 08 ----- FUNZIONI NEL CAMPO DELLA VIABILITA' E DEI TRASPORTI		137.717,70	138.773,44	143.342,65	107.781,74	106.031,69	357.156,08	
					143.342,65	107.781,74	106.031,69	357.156,08	
09	FUNZIONE 09 ----- FUNZIONI RIGUARDANTI LA GESTIONE DEL TERRITORIO E DELL'AMBIENTE		144.054,12	181.753,23	189.461,86	3.178,52	2.963,69	195.604,07	
					189.461,86	3.178,52	2.963,69	195.604,07	
10	FUNZIONE 10 ----- FUNZIONI NEL SETTORE SOCIALE		51.383,57	44.038,81	43.545,31	29.218,13	29.137,44	101.900,88	
					43.545,31	29.218,13	29.137,44	101.900,88	
11	FUNZIONE 11 ----- FUNZIONI NEL CAMPO DELLO SVILUPPO ECONOMICO		300,00	400,00	600,00	500,00	500,00	1.600,00	
					600,00	500,00	500,00	1.600,00	
12	FUNZIONE 12 ----- FUNZIONI RELATIVE A SERVIZI PRODUTTIVI				700,00	1.500,00	1.500,00	3.700,00	
					700,00	1.500,00	1.500,00	3.700,00	
	TOTALE DEL TITOLO I		831.911,31	979.983,94	877.229,86	575.795,01	566.895,67	2.019.920,54	
					877.229,86	575.795,01	566.895,67	2.019.920,54	

Codice e Numero	INTERVENTO	Impegni ultimo eserc. chiuso	Prev.Definit. esercizio in corso	PREVISIONI DEL BILANCIO PLURIENNALE 2014 - 2016				A n n.
	Denominazione			2014	2015	2016	T O T A L E	
	2 TITOLO II =====							
	SPESE IN CONTO CAPITALE							
	01 FUNZIONE 01 -----							
	FUNZIONI GENERALI DI AMMINI- STRAZIONE, DI GESTIONE E DI CONTROLLO							
	SERVIZIO 01 02 -----							
	SEGRETERIA GENERALE, PERSONALE E ORGANIZZAZIONE							
2010201	ACQUISIZIONE DI BENI IMMOBILI		90.000,00	33.000,00			33.000,00	
	TOTALE SERVIZIO 01 02		90.000,00	33.000,00			33.000,00	
	SERVIZIO 01 05 -----							
	GESTIONE DEI BENI DEMANIALI E PATRIMONIALI							
2010501	ACQUISIZIONE DI BENI IMMOBILI		83.000,00	53.000,00			53.000,00	
	TOTALE SERVIZIO 01 05		83.000,00	53.000,00			53.000,00	
	SERVIZIO 01 08 -----							
	ALTRI SERVIZI GENERALI							
2010807	TRASFERIMENTI DI CAPITALE			1.000,00	1.000,00	1.000,00	3.000,00	
	TOTALE SERVIZIO 01 08			1.000,00	1.000,00	1.000,00	3.000,00	
	TOTALE FUNZIONE 01		173.000,00	87.000,00	1.000,00	1.000,00	89.000,00	
	04 FUNZIONE 04 -----							
	FUNZIONI DI ISTRUZIONE PUBBLI- CA							
	SERVIZIO 04 02 -----							
	ISTRUZIONE ELEMENTARE							

Codice e Numero	INTERVENTO Denominazione	Impegni ultimo eserc. chiuso	Prev.Definit. esercizio in corso	PREVISIONI DEL BILANCIO PLURIENNALE 2014 - 2016				A n n.
				2014	2015	2016	T O T A L E	
2040201	ACQUISIZIONE DI BENI IMMOBILI		12.000,00					
	TOTALE SERVIZIO 04 02		12.000,00					
	TOTALE FUNZIONE 04		12.000,00					
	06 FUNZIONE 06 ----- FUNZIONI NEL SETTORE SPORTIVO E RICREATIVO SERVIZIO 06 01 ----- PISCINE COMUNALI							
2060101	ACQUISIZIONE DI BENI IMMOBILI			12.089,75			12.089,75	
	TOTALE SERVIZIO 06 01			12.089,75			12.089,75	
	SERVIZIO 06 02 ----- STADIO COMUNALE, PALAZZO DELLO SPORT ED ALTRI IMPIANTI							
2060201	ACQUISIZIONE DI BENI IMMOBILI	137.000,00	70.689,62	4.000,00	10.000,00	10.000,00	24.000,00	
	TOTALE SERVIZIO 06 02	137.000,00	70.689,62	4.000,00	10.000,00	10.000,00	24.000,00	
	TOTALE FUNZIONE 06	137.000,00	70.689,62	16.089,75	10.000,00	10.000,00	36.089,75	
	08 FUNZIONE 08 ----- FUNZIONI NEL CAMPO DELLA VIA- BILITA' E DEI TRASPORTI SERVIZIO 08 01 ----- VIABILITA', CIRCOLAZIONE STRA- DALE E SERVIZI CONNESSI							
2080101	ACQUISIZIONE DI BENI IMMOBILI	214.379,23	246.168,22	150.158,00			150.158,00	
	TOTALE SERVIZIO 08 01	214.379,23	246.168,22	150.158,00			150.158,00	
	SERVIZIO 08 02 ----- ILLUMINAZIONE PUBBLICA E SER- VIZI CONNESSI							

Codice e Numero	INTERVENTO Denominazione	Impegni ultimo eserc. chiuso	Prev.Definit. esercizio in corso	PREVISIONI DEL BILANCIO PLURIENNALE 2014 - 2016				A n n.
				2014	2015	2016	T O T A L E	
2080201	ACQUISIZIONE DI BENI IMMOBILI	8.816,58	41.183,42					
	TOTALE SERVIZIO 08 02	8.816,58	41.183,42					
	TOTALE FUNZIONE 08	223.195,81	287.351,64	150.158,00			150.158,00	
2090601	09 FUNZIONE 09 ----- FUNZIONI RIGUARDANTI LA GESTIONE DEL TERRITORIO E DELL'AMBIENTE SERVIZIO 09 06 ----- PARCHI E SERVIZI PER LA TUTELA AMBIENTALE DEL VERDE, ALTRI SERVIZI RELATIVI AL TERRITORIO ED ALL'AMBIENTE							
	ACQUISIZIONE DI BENI IMMOBILI	4.576,00		6.000,00	9.000,00	9.000,00	24.000,00	
	TOTALE SERVIZIO 09 06	4.576,00		6.000,00	9.000,00	9.000,00	24.000,00	
2100501	TOTALE FUNZIONE 09	4.576,00		6.000,00	9.000,00	9.000,00	24.000,00	
	10 FUNZIONE 10 ----- FUNZIONI NEL SETTORE SOCIALE SERVIZIO 10 05 ----- SERVIZIO NECROSCOPICO E CIMITERIALE							
	ACQUISIZIONE DI BENI IMMOBILI	3.600,00		20.000,00			20.000,00	
2100501	TOTALE SERVIZIO 10 05	3.600,00		20.000,00			20.000,00	
	TOTALE FUNZIONE 10	3.600,00		20.000,00			20.000,00	
	11 FUNZIONE 11 ----- FUNZIONI NEL CAMPO DELLO SVILUPPO ECONOMICO SERVIZIO 11 05 ----- SERVIZI RELATIVI AL COMMERCIO							

Codice e Numero	INTERVENTO	Impegni ultimo eserc. chiuso	Prev.Definit. esercizio in corso	PREVISIONI DEL BILANCIO PLURIENNALE 2014 - 2016				A n n.
	Denominazione			2014	2015	2016	T O T A L E	
2110501 2110507	ACQUISIZIONE DI BENI IMMOBILI TRASFERIMENTI DI CAPITALE		2.000,00	26.000,00			26.000,00	
	TOTALE SERVIZIO 11 05		2.000,00	26.000,00			26.000,00	
	SERVIZIO 11 07 ----- SERVIZI RELATIVI ALL'AGRICOL- TURA							
2110701	ACQUISIZIONE DI BENI IMMOBILI		30.000,00					
	TOTALE SERVIZIO 11 07		30.000,00					
	TOTALE FUNZIONE 11		32.000,00	26.000,00			26.000,00	

Codice e Numero	INTERVENTO	Impegni ultimo eserc. chiuso	Prev.Definit. esercizio in corso	PREVISIONI DEL BILANCIO PLURIENNALE 2014 - 2016				A n n.
	Denominazione			2014	2015	2016	T O T A L E	
	RIASSUNTO DEL TITOLO II *****							
	SPESE IN CONTO CAPITALE							
01	FUNZIONE 01 -----							
	FUNZIONI GENERALI DI AMMINI- STRAZIONE, DI GESTIONE E DI CONTROLLO		173.000,00	87.000,00	1.000,00	1.000,00	89.000,00	
04	FUNZIONE 04 -----							
	FUNZIONI DI ISTRUZIONE PUBBLI- CA		12.000,00					
06	FUNZIONE 06 -----							
	FUNZIONI NEL SETTORE SPORTIVO E RICREATIVO	137.000,00	70.689,62	16.089,75	10.000,00	10.000,00	36.089,75	
08	FUNZIONE 08 -----							
	FUNZIONI NEL CAMPO DELLA VIA- BILITA' E DEI TRASPORTI	223.195,81	287.351,64	150.158,00			150.158,00	
09	FUNZIONE 09 -----							
	FUNZIONI RIGUARDANTI LA GE- STIONE DEL TERRITORIO E DEL- L'AMBIENTE	4.576,00		6.000,00	9.000,00	9.000,00	24.000,00	
10	FUNZIONE 10 -----							
	FUNZIONI NEL SETTORE SOCIALE	3.600,00		20.000,00			20.000,00	
11	FUNZIONE 11 -----							
	FUNZIONI NEL CAMPO DELLO SVI- LUPPO ECONOMICO		32.000,00	26.000,00			26.000,00	
	TOTALE DEL TITOLO II	368.371,81	575.041,26	305.247,75	20.000,00	20.000,00	345.247,75	

Codice e Numero	INTERVENTO	Impegni ultimo eserc. chiuso	Prev.Definit. esercizio in corso	PREVISIONI DEL BILANCIO PLURIENNALE 2014 - 2016				A n n.
	Denominazione			2014	2015	2016	T O T A L E	
3	T I T O L O I I I ----- SPESE PER RIMBORSO DI PRESTITI							
01	FUNZIONE 01 ----- FUNZIONI GENERALI DI AMMINI- STRAZIONE, DI GESTIONE E DI CONTROLLO							
	SERVIZIO 01 03 ----- GESTIONE ECONOMICA, FINANZIA- RIA, PROGRAMMAZIONE, PROVVEDI- TORATO E CONTROLLO DI GESTIONE							
3010301	RIMBORSO PER ANTICIPAZIONI DECO CASSA SV TO		220.000,00	220.000,00			220.000,00	
				220.000,00			220.000,00	
3010303	RIMBORSO DI QUOTA CAPITALE DECO MUTUI E PRESTITI SV TO	55.101,14	54.321,01	58.529,27	56.568,07	55.075,61	170.172,95	
				58.529,27	56.568,07	55.075,61	170.172,95	
	TOTALE DEL TITOLO III DECO SV TO	55.101,14	274.321,01	278.529,27	56.568,07	55.075,61	390.172,95	
				278.529,27	56.568,07	55.075,61	390.172,95	

Codice e Numero	INTERVENTO	Impegni ultimo eserc. chiuso	Prev.Definit. esercizio in corso	PREVISIONI DEL BILANCIO PLURIENNALE 2014 - 2016				A n n.
	Denominazione			2014	2015	2016	T O T A L E	
4	T I T O L O I V =====							
	SPESE PER SERVIZI PER CONTO DI TERZI							
4000001	- RITENUTE PREVIDENZIALI E ASSI- STENZIALI AL PERSONALE	23.932,36	31.000,00	31.000,00	31.000,00	31.000,00	93.000,00	
4000002	- RITENUTE ERARIALI	56.307,54	88.000,00	88.000,00	88.000,00	88.000,00	264.000,00	
4000003	- ALTRE RITENUTE AL PERSONALE PER CONTO DI TERZI	5.236,92	6.000,00	6.000,00	6.000,00	6.000,00	18.000,00	
4000004	- RESTITUZIONE DI DEPOSITI CAU- ZIONALI		2.000,00	2.000,00	2.000,00	2.000,00	6.000,00	
4000005	- SPESE PER SERVIZI PER CONTO DI TERZI		30.507,50	6.500,00	6.500,00		13.000,00	
4000006	- ANTICIPAZIONE DI FONDI PER IL SERVIZIO ECONOMATO		2.582,28	2.582,28	2.582,28	2.582,28	7.746,84	
4000007	- RESTITUZIONE DI DEPOSITI PER SPESE CONTRATTUALI		100,00	100,00	100,00	100,00	300,00	
	TOTALE DEL TITOLO IV	85.476,82	160.189,78	136.182,28	136.182,28	129.682,28	402.046,84	

Codice e Numero	INTERVENTO	Impegni ultimo eserc. chiuso	Prev.Definit. esercizio in corso	PREVISIONI DEL BILANCIO PLURIENNALE 2014 - 2016				A n n.
	Denominazione			2014	2015	2016	T O T A L E	
	RIEPILOGO TITOLI *****							
	<u>T I T O L O I</u>							
	SPESE CORRENTI	CO SV TO	831.911,31	979.983,94	877.229,86	575.795,01	566.895,67	2.019.920,54
					877.229,86	575.795,01	566.895,67	2.019.920,54
	<u>T I T O L O II</u>							
	SPESE IN CONTO CAPITALE		368.371,81	575.041,26	305.247,75	20.000,00	20.000,00	345.247,75
	<u>T I T O L O III</u>							
	SPESE PER RIMBORSO DI PRESTITO	CO SV TO	55.101,14	274.321,01	278.529,27	56.568,07	55.075,61	390.172,95
					278.529,27	56.568,07	55.075,61	390.172,95
	<u>T I T O L O IV</u>							
	SPESE PER SERVIZI PER CONTO DI TERZI		85.476,82	160.189,78	136.182,28	136.182,28	129.682,28	402.046,84
	TOTALE	CO SV TO	1.340.861,08	1.989.535,99	1.597.189,16	788.545,36	771.653,56	3.157.388,08
	DISAVANZO DI AMMINISTRAZIONE				1.597.189,16	788.545,36	771.653,56	3.157.388,08
	TOTALE GENERALE SPESA	CO SV TO	1.340.861,08	1.989.535,99	1.597.189,16	788.545,36	771.653,56	3.157.388,08
					1.597.189,16	788.545,36	771.653,56	3.157.388,08

Comune di Coli

Prov. (PC)


RISULTATI DIFFERENZIALI - Anno Pluriennale 2014

RISULTATI DIFFERENZIALI		Competenza	
1		2	
A) Equilibrio economico e finanziario			
Entrate titolo I - II - III	(+)	935.759,13	
Spese correnti	(-)	877.229,86	
Differenza		58.529,27	
Quote di capitale amm.to mutui	(-)	58.529,27	
Differenza *			
B) Equilibrio finale			
Entrate finali (av.titoli I - II - III - IV)	(+)	1.177.917,13	
Spese finali (disav.+titoli I - II)	(-)	1.182.477,61	
Saldo netto da			
finanziare	(-)	4.560,48	
impiegare	(+)		

Coli ,li 19-02-2014

Il Segretario

Dr.ssa Rita Carotenuto



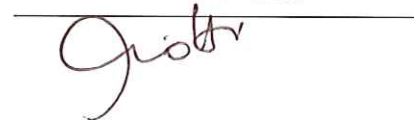
Il Legale Rappresentante

Massimo Poggi




Il Responsabile del Servizio finanziario

Marilena Ciotti



Comune di Coli

Prov. (PC)

RISULTATI DIFFERENZIALI - Anno Pluriennale 2016

RISULTATI DIFFERENZIALI		Competenza		
1		2		
A) Equilibrio economico e finanziario				
Entrate titolo I - II - III	(+)	621.971,28		
Spese correnti	(-)	566.895,67		
Differenza		55.075,61		
Quote di capitale amm.to mutui	(-)	55.075,61		
Differenza *				
B) Equilibrio finale				
Entrate finali (av.titoli I - II - III - IV)	(+)	641.971,28		
Spese finali (disav.+titoli I - II)	(-)	586.895,67		
Saldo netto da				
finanziare	(-)			
impiegare	(+)	55.075,61		

Coli ,li 19-02-2014

Il Segretario

Il Rappresentante Legale


Il Responsabile del Servizio
Finanziario

Dr.ssa Rita Carotenuto

Massimo Poggi

Marilena Ciotti






RIEPILOGO PER PROGRAMMI


PROGRAMMA	Impegni ultimo eserc. chiuso	Prev.Definit. esercizio in corso	PREVISIONI DEL BILANCIO PLURIENNALE 2014 - 2016				A n. n.
			2014	2015	2016	T O T A L E	
1) ----- Programma 1 ----- SERVIZI GENERALI, SEGRETERIA, ANAGRAFE E ALTRI SERVIZI GENER ALI.....			167.222,58	154.921,24	154.507,86	476.651,68	
	173.578,73	172.224,47	167.222,58	154.921,24	154.507,86	476.651,68	
		173.000,00	86.000,00			86.000,00	
	173.578,73	345.224,47	253.222,58	154.921,24	154.507,86	562.651,68	
2) ----- Programma 2 ----- ACCERTAMENTI ICI, IMU, TASSA R IFIUTI E SERVIZI FINANZIARI GE NERALI.....			321.922,28	83.700,00	77.700,00	483.322,28	
	93.913,51	433.733,39	321.922,28	83.700,00	77.700,00	483.322,28	
	93.913,51	433.733,39	321.922,28	83.700,00	77.700,00	483.322,28	
3) ----- Programma 3 ----- MIGLIORAMENTO DEI SERVIZI TURI STICI E CENTRI SPORTIVI CON PE RFETTA MANUTENZION.....			49.003,76	46.003,76	44.128,98	139.136,50	
	26.153,86	43.679,51	49.003,76	46.003,76	44.128,98	139.136,50	
	150.000,00	85.989,62	35.389,75	10.000,00	10.000,00	55.389,75	
	176.153,86	129.669,13	84.393,51	56.003,76	54.128,98	194.526,25	
4) ----- Programma 4 ----- MIGLIORAMENTO SERVIZI AMBIENTA LI E CIMITERIALI.....			192.185,30	9.017,42	8.261,68	209.464,40	
	146.766,21	182.374,38	192.185,30	9.017,42	8.261,68	209.464,40	
	184.576,00	39.800,00	26.000,00	9.000,00	9.000,00	44.000,00	
	331.342,21	222.174,38	218.185,30	18.017,42	17.261,68	253.464,40	
5) ----- Programma 5 ----- VIABILITA', TRASPORTI, ILLUMIN AZIONE PUBBLICA, UFFICIO TECNI CO, ATTIV.PRODUTTIVE.....			252.433,79	202.046,20	200.698,30	655.178,29	
	265.740,87	246.181,97	252.433,79	202.046,20	200.698,30	655.178,29	
	30.195,81	264.251,64	157.858,00	1.000,00	1.000,00	159.858,00	
	295.936,68	510.433,61	410.291,79	203.046,20	201.698,30	815.036,29	
6) ----- Programma 6 ----- SERVIZI SCOLASTICI, DI ISTRUZI ONE, DI ASSISTENZA SCOLASTICA E CULTURA.....			89.333,32	75.684,66	75.684,66	240.702,64	
	93.881,55	93.842,93	89.333,32	75.684,66	75.684,66	240.702,64	
		12.000,00					
	93.881,55	105.842,93	89.333,32	75.684,66	75.684,66	240.702,64	
7) ----- Programma 7 ----- SERVIZI SOCIALI.....			41.639,80	27.989,80	27.989,80	97.619,40	
	46.942,72	42.457,26	41.639,80	27.989,80	27.989,80	97.619,40	
	46.942,72	42.457,26	41.639,80	27.989,80	27.989,80	97.619,40	

RIEPILOGO PER PROGRAMMI

PROGRAMMA	Impegni ultimo eserc. chiuso	Prev.Definit. esercizio in corso	PREVISIONI DEL BILANCIO PLURIENNALE 2014 - 2016				A n n.	
			2014	2015	2016	T O T A L E		
8) ----- Programma 9 ----- UFFICIO POLIZIA MUNICIPALE E P ROTEZIONE CIVILE.....								
CO			42.018,30	33.000,00	33.000,00	108.018,30		
SV								
T1	40.035,00	39.811,04	42.018,30	33.000,00	33.000,00	108.018,30		
IN								
T2	40.035,00	39.811,04	42.018,30	33.000,00	33.000,00	108.018,30		
TOTALE PROGRAMMI (Tit. I-II-III)	T2	1.251.784,26	1.829.346,21	1.461.006,88	652.363,08	641.971,28	2.755.341,24	
DISAVANZO DI AMMINISTRAZIONE	T3							
TOTALE GENERALE (T2+T3)	T	1.251.784,26	1.829.346,21	1.461.006,88	652.363,08	641.971,28	2.755.341,24	


IL SEGRETARIO

(Dr.ssa Rita Carotenuto)



IL RESPONSABILE DEL SERVIZIO FINANZIARIO

(Marilena Cignani)



IL RAPPRESENTANTE LEGALE

(Massimo Poggi)

